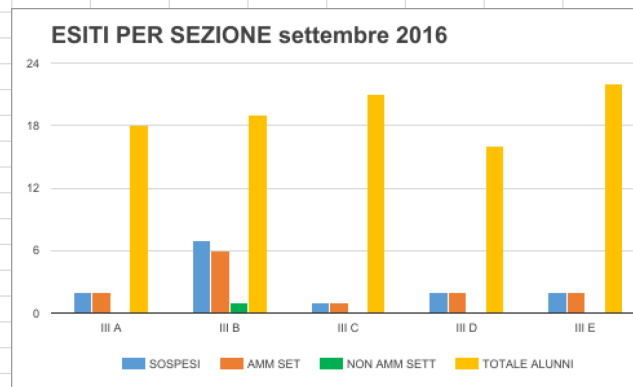
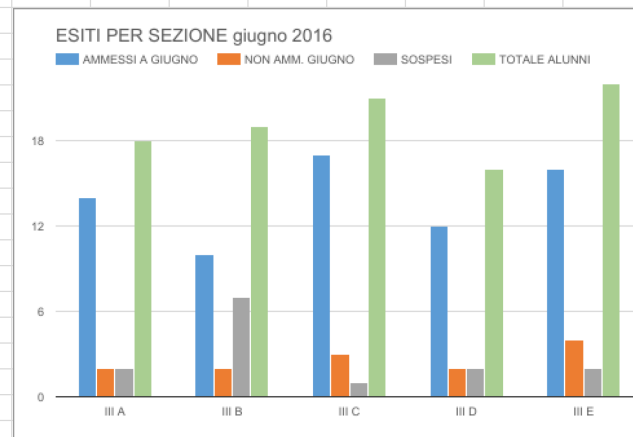


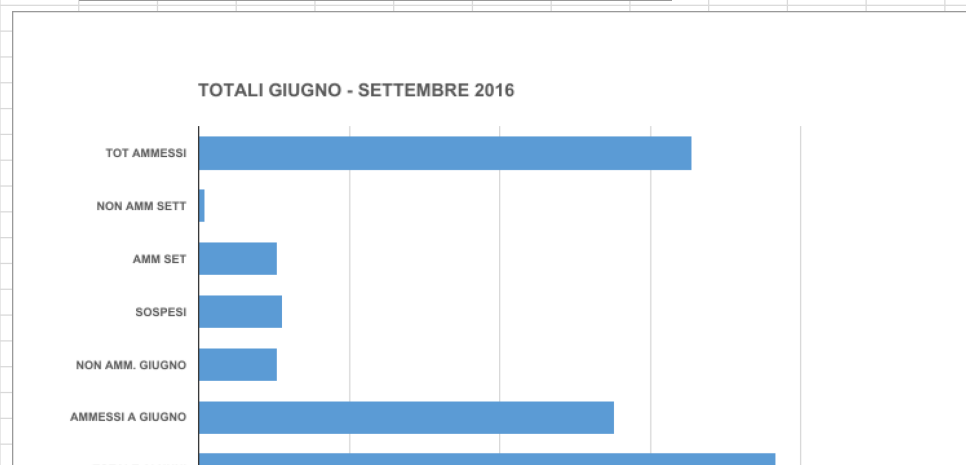
ESITI DEL PRIMO ANNO DELLA SCUOLA SECONDARIA DI II° GRADO A.S. 2015-16
ALUNNI SANTINI III A.S.2014-15
ESITI PER CLASSE

CLASSE	AMMESSI A GIUGNO	NON AMM. GIUGNO	SOSPESI	AMM SET	NON AMM SETT	TOTALE ALUNNI	TOT AMMESSI
III A	14	2	2	2	0	18	16
III B	10	2	7	6	1	19	16
III C	17	3	1	1	0	21	18
III D	12	2	2	2	0	16	14
III E	16	4	2	2	0	22	18
TOTALI	69	13	14	13	1	96	82
%	71,9	13,5	14,6	13,5	1,0		

CLASSE	AMMESSI A GIUGNO	NON AMM. GIUGNO	SOSPESI	AMM SET	NON AMM SETT	TOT AMMESSI
III A	78%	11%	11%	11%	0	89%
III B	53%	11%	37%	32%	5%	84%
III C	81%	14%	5%	5%	0	86%
III D	75%	13%	13%	13%	0	88%
III E	73%	18%	9%	9%	0	82%
TOTALI	72%	14%	15%	14%	1%	85%



	TOTALE ALUNNI	AMMESSI A GIUGNO	NON AMM. GIUGNO	SOSPESI	AMM SET	NON AMM SETT	TOT AMMESSI
TOTALI	96	69	13	14	13	1	82



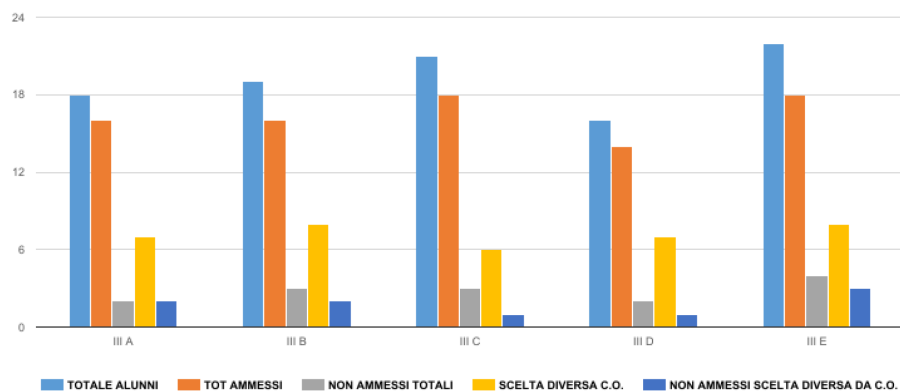
ESITI DEL PRIMO ANNO DELLA SCUOLA SECONDARIA DI II° GRADO A.S. 2015-16

ALUNNI SANTINI III A.S.2014-15

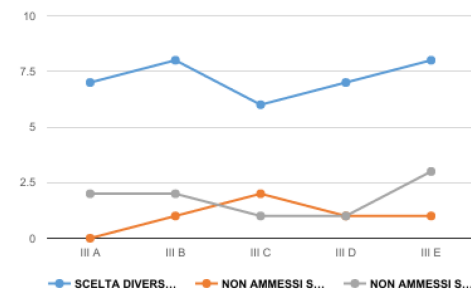
AMMESSI - NON AMMESSI SECONDO L'INDIRIZZO DI SCUOLA

CLASSE	TOTALE ALUNNI	TOT AMMESSI	SCELTA DIVERSA C.O.	NON AMMESSI TOTALI	NON AMMESSI SCELTA UGUALE AL CO	NON AMMESSI SCELTA DIVERSA DA C.O.	%SCELTA DIVERSA	NON AM DIV CO/TOTALE
III A	18	16	7	2	0	2	39%	11%
III B	19	16	8	3	1	2	42%	11%
III C	21	18	6	3	2	1	29%	5%
III D	16	14	7	2	1	1	44%	6%
III E	22	18	8	4	1	3	36%	14%
TOTALI	96	82	36	14	5	9		
		85%	38%	15%	5%	9%		

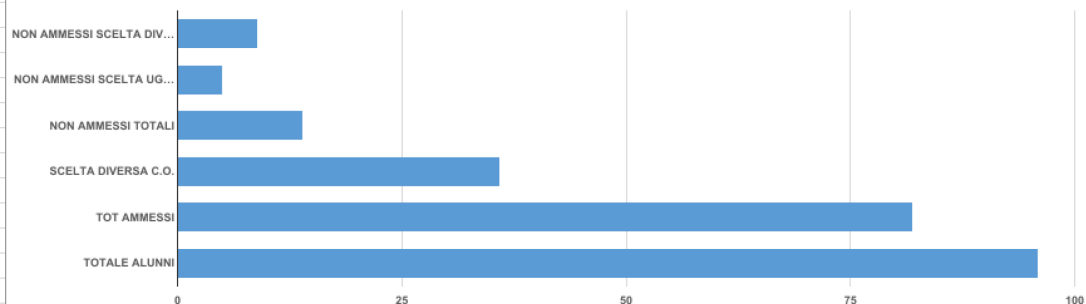
ESITI PER CLASSE RISPETTO AL CONSIGLIO ORIENTATIVO 2016



Ammessi e non in relazione al CO in ogni sezione

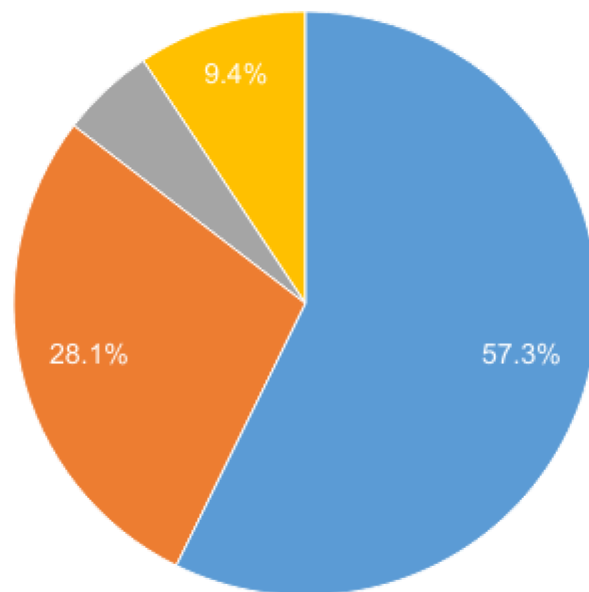


ESITI TOTALI 2016 RISPETTO AL CONSIGLIO ORIENTATIVO



ESITI DEL PRIMO ANNO DELLA SCUOLA SECONDARIA DI II° GRADO A.S. 2015-16							ALUNNI SANTINI III
CLASSE	TOTALE ALUNNI	TOT AMMESSI	ammessi si CO	ammessi no CO	non ammessi si CO	non ammessi no CO	SCELTA DIVERSA C.O.
III A	18	16	11	5	0	2	7
III B	19	16	10	6	1	2	8
III C	21	18	13	5	2	1	6
III D	16	14	8	6	1	1	7
III E	22	18	13	5	1	3	8
TOTALI	96	82	55	27	5	9	36
		85%					

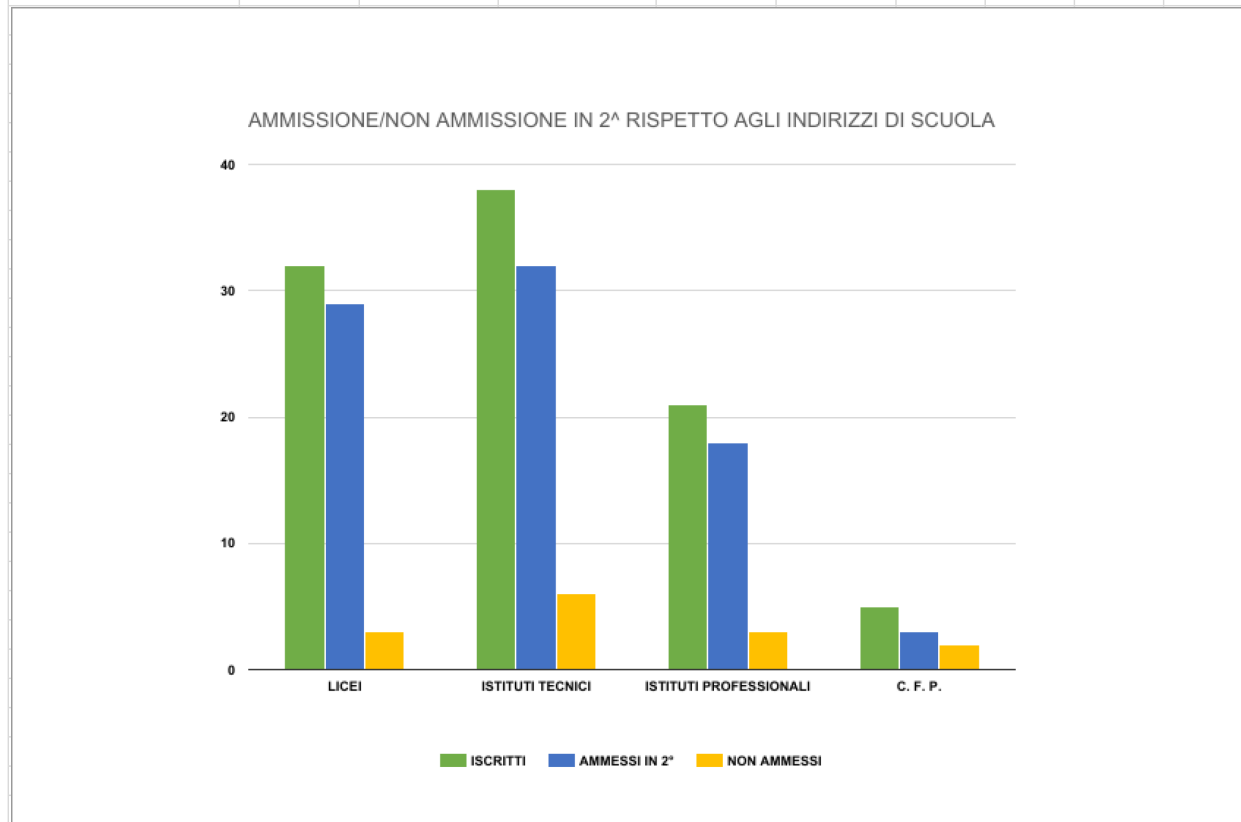
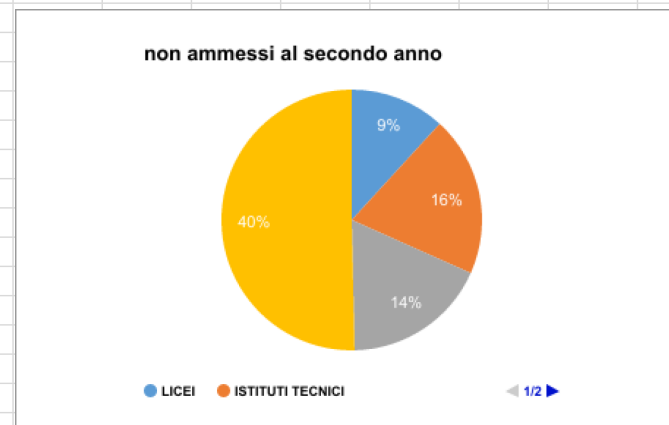
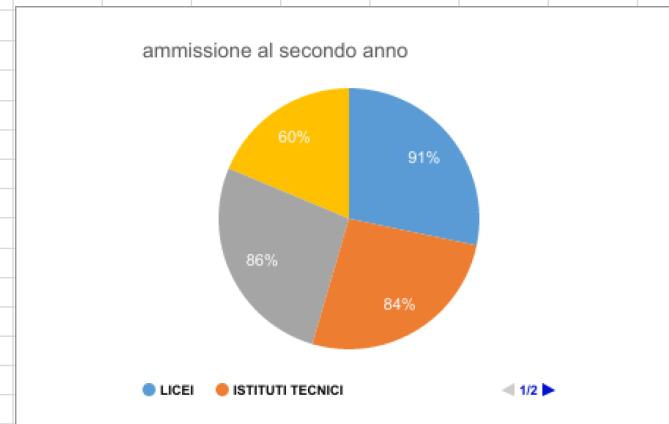
esiti totali rispetto al consiglio orientativo



● ammessi si CO ● ammessi no CO ● non ammessi si CO ● non ammessi no CO

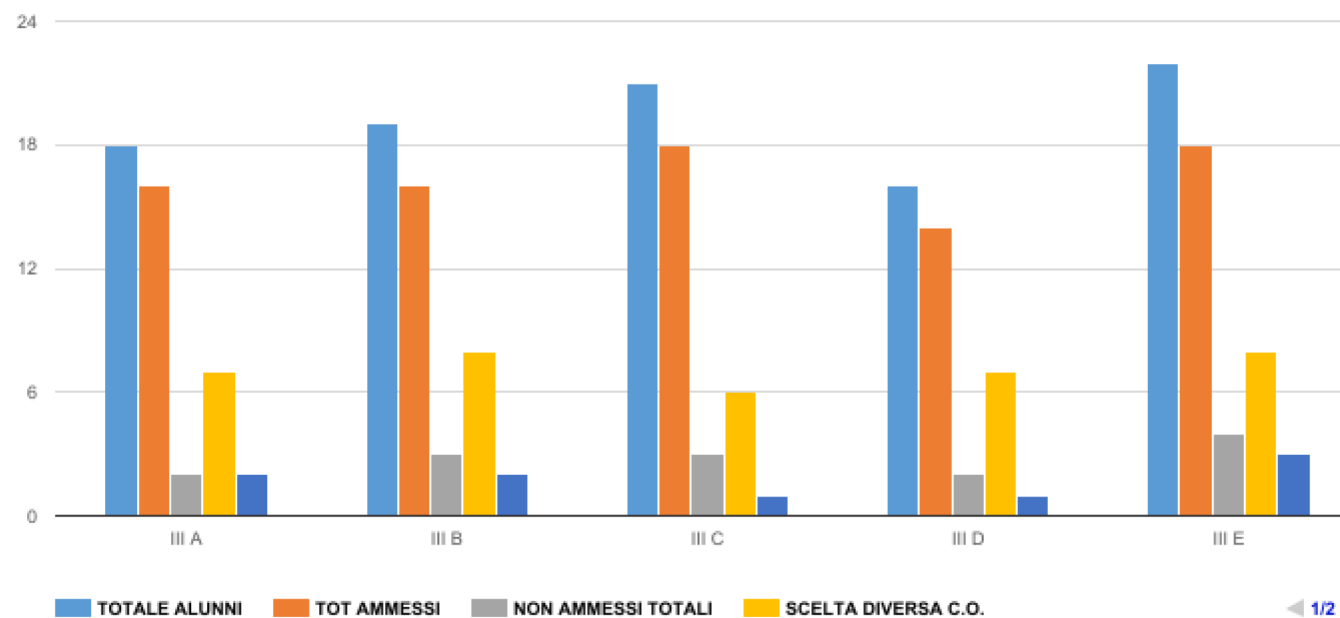
AMMISSIONE/NON AMMISSIONE RISPETTO AGLI INDIRIZZI DI SCUOLA

	ISCRITTI	AMMESSI IN 2°	NON AMMESSI	% amm	% non amm
LICEI	32	29	3	91%	9%
ISTITUTI TECNICI	38	32	6	84%	16%
ISTITUTI PROFESSIONALI	21	18	3	86%	14%
C. F. P.	5	3	2	60%	40%
TOTALE	96	82	14	85%	15%



esiti alunni uscita dalla Santini nel giugno 2015, prima superiore a.s.2015-2016

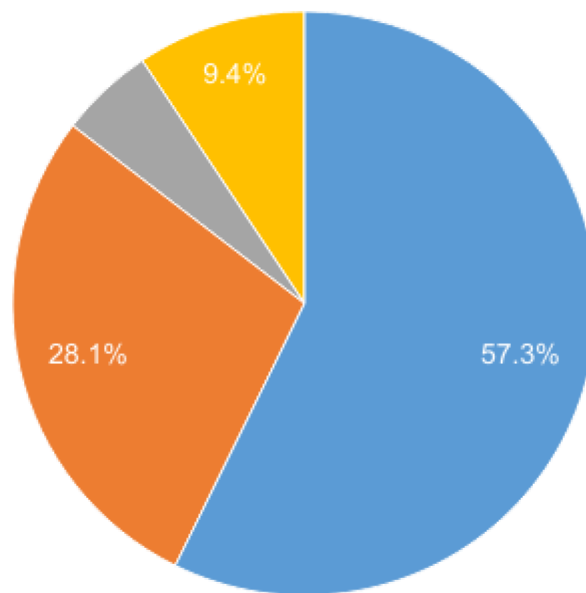
ESITI PER CLASSE RISPETTO AL CONSIGLIO ORIENTATIVO 2016



esiti al

esiti alunni uscita dalla Santini nel giugno 2015, prima superiore a.s.2015-2016

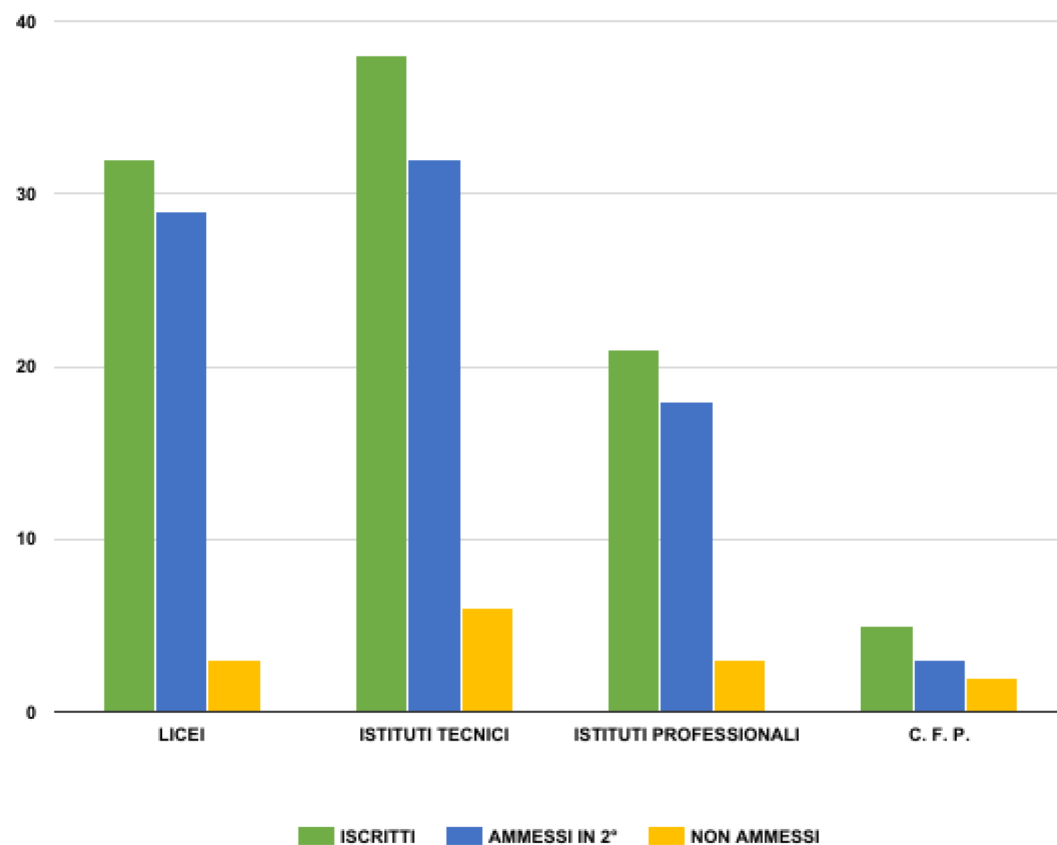
esiti totali rispetto al consiglio orientativo



● ammessi sì CO ● ammessi no CO ● non ammessi sì CO ● non ammessi no CO

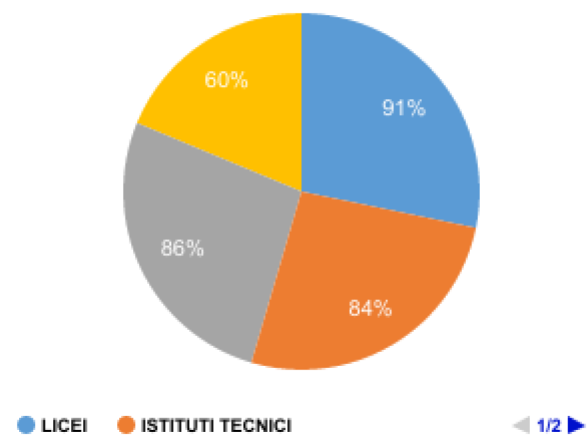
esiti alunni uscita dalla Santini nel giugno 2015, prima superiore a.s.2015-2016

AMMISSIONE/NON AMMISSIONE IN 2^a RISPETTO AGLI INDIRIZZI DI SCUOLA

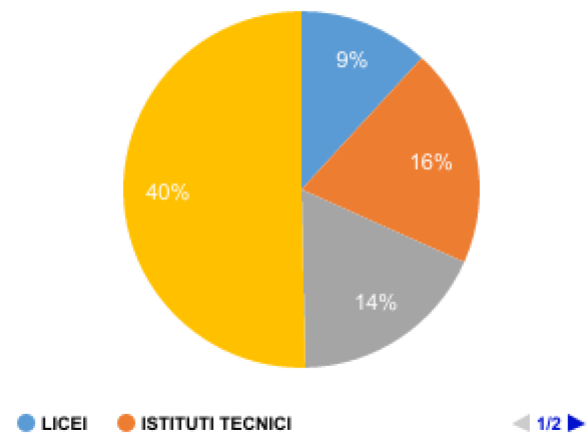


esiti alunni uscita dalla Santini nel giugno 2015, prima su

ammissione al secondo anno 82 alunni /96



non ammessi al secondo anno 14 alunni / 96



ESITI DE

ALUNNI SA

Gent.ma F

i dati ripor

e che lo sc

Al di là de

credo del

Gli alunni

Rappreser

All'internc

Credo sia i

Ad una più

di questi,

Quindi, se

dall'altra, i

Questi dat

alla percei

al 29% su

Un grazie i

Ben lungi i

Sarebbe ir

Attendo v

Monica